

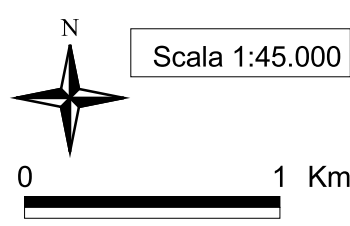


Piano di gestione del SIC IT 2040028 "Valle del Bitto di Albaredo"

**TAV. 7
PARETI ROCCIOSE IDONEE PER AQUILA E GUFO REALE**

LEGENDA

-  Limiti del SIC
-  Pareti idonee per Aquila e Gufo reale



elaborazione: Gilberto Parolo (DET-Università di Pavia), 3.12.2009